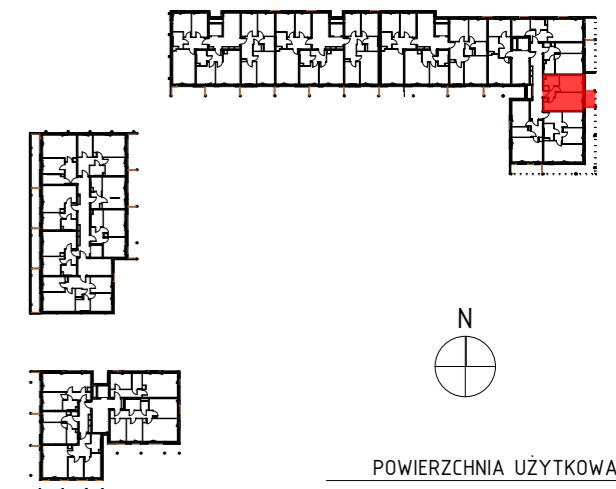
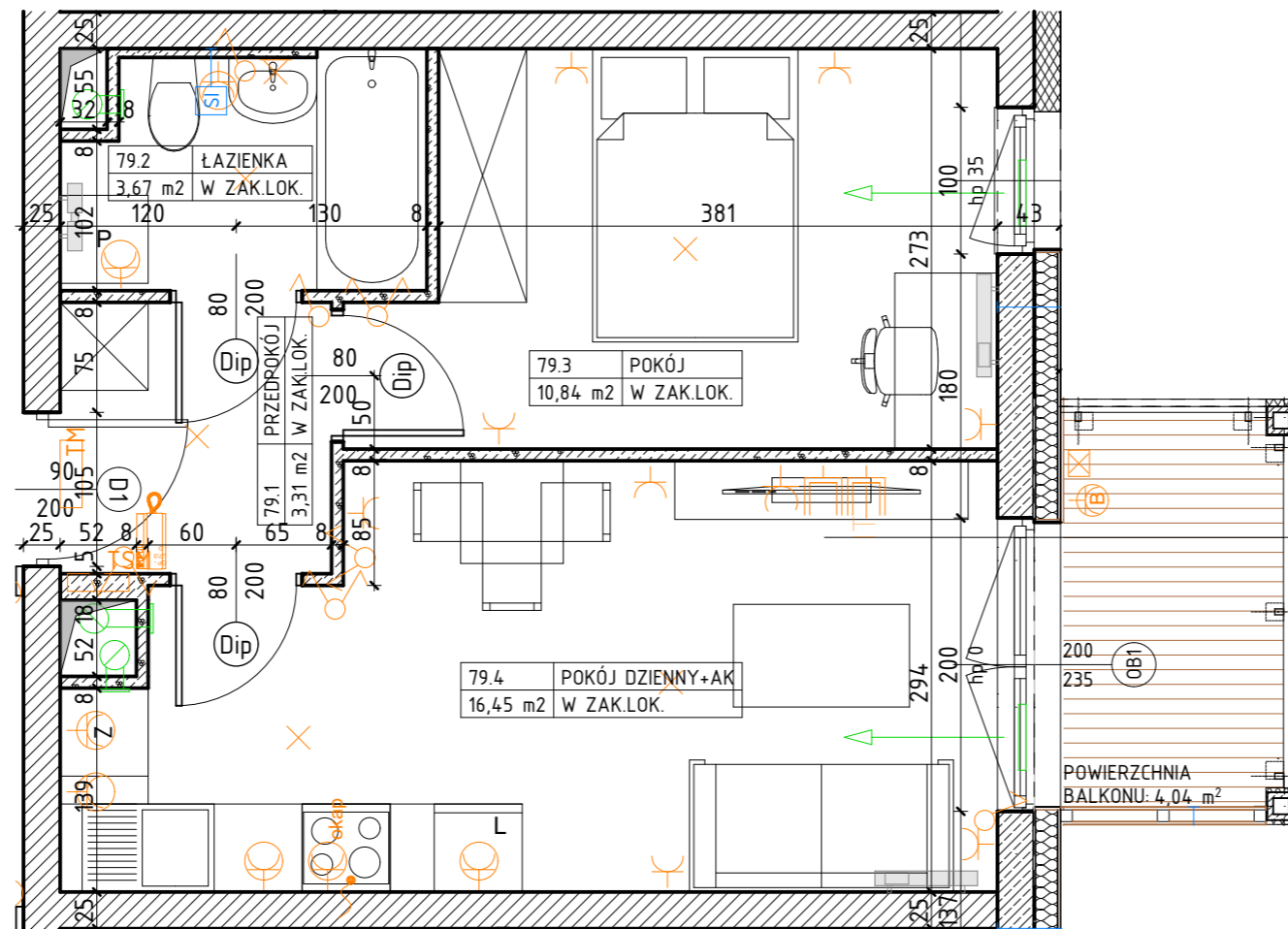


BUDYNEK WIELORODZINNY
KORALOWE OSIEDLE
SEKCJA K4

NUMER MIESZKANIA/ PIĘTRO/ ILOŚĆ POKOI

MIESZKANIE 79
PIĘTRO IV/2P+AK

LOKALIZACJA MIESZKANIA W BUDYNKU







































POWIERZCHNIA UŻYTKOWA

34,27m²

UWAGI

PROJEKT STANOWI WYCINEK OPRACOWANIA Z PROJ. WYKONAWCZEGO
WSZYSTKIE WYMIARY PODANE SĄ W STANIE SUROWYM
BEZ WYKOŃCZENIA ŚCIAN (TYNK, GLAZURA ITP.)
POWIERZCHNIE UŻYTKOWE POSZCZEGÓLNYCH POMIESZCZEŃ LOKALU
PODANO W STANIE WYKOŃCZONYM ZGODNIE Z NORMĄ PN- ISO 9836
POWIERZCHNIE MOGĄ ULEC NIEZNACZNYM ZMIANOM.

OZNACZENIA

	ściana żelbetowa		80	drzwi wewnątrzlokale do decyzji lokatora		ściana instalacyjna		łącznik jednobiegunowy świecznikowy p/t 16A Niloe Legrand		przyłącze dla kuchni 3L+N+PE 16A/400V natynkowe w odgat. P4		kinkiet zewnętrzny
	ściana murowana z silikatów		200	otwór w murze 90x210		grzejnik		łącznik schodowy p/t 16A Niloe Legrand		przycisk Dzwonek p/t Niloe Legrand		gniazdo wtykowe 2p+2 IP55 szare p/t odporne na UV PLEX055 Legrand
	ściana murowana, osłonowa		hp	wysokość parapetu		grzejnik tazienny		łącznik krzyżowy p/t 16A Niloe Legrand		zestaw złożony z dwóch gniazd wtykowych 2p+2 230V16A		gniazda RTV 3F końcowego
	ściana murowana z bloczków ceramicznych		Z	zmywarka		rozdzielnica elektryczna natynkowa		łącznik jednobiegunowy p/t 16A Niloe Legrand		oraz gniazda IT RJ45 kat.6 - w ramce czterokrotnej Niloe Legrand		unifon cyfrowy OP-U7/3-D z wejściem przycisku dzwonka
	ściana działowa		L	lodówka		telekomunikacyjna skrzynka mieszkaniowa wtykowa		gniazdo wtykowe 2x2p+2 230V16A IP44 Niloe Legrand w ramce podwójnej		gniazdo wtykowe 2x2p+2 230V16A Niloe Legrand w ramce podwójnej		
	izolacja termiczna- wełna mineralna		P	pralka		wypust oświetleniowy sufitowy		wypust oświetleniowy ścienny (kinkiet)				
	izolacja termiczna- styropian		→	elementy instalacji wentylacji mieszkania								
			→	nawiewnik okienny								

PROJEKTANT

AKM
PRACOWNIA AKM S.C.