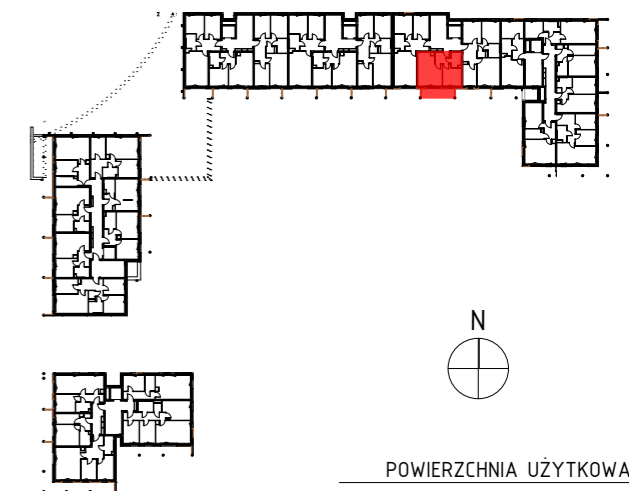


BUDYNEK WIELORODZINNY
KORALOWE OSIEDLE
SEKCJA K4

NUMER MIESZKANIA/ PIĘTRO/ ILOŚĆ POKOI

MIESZKANIE 39
PIĘTRO I/2P+AK

LOKALIZACJA MIESZKANIA W BUDYNKU

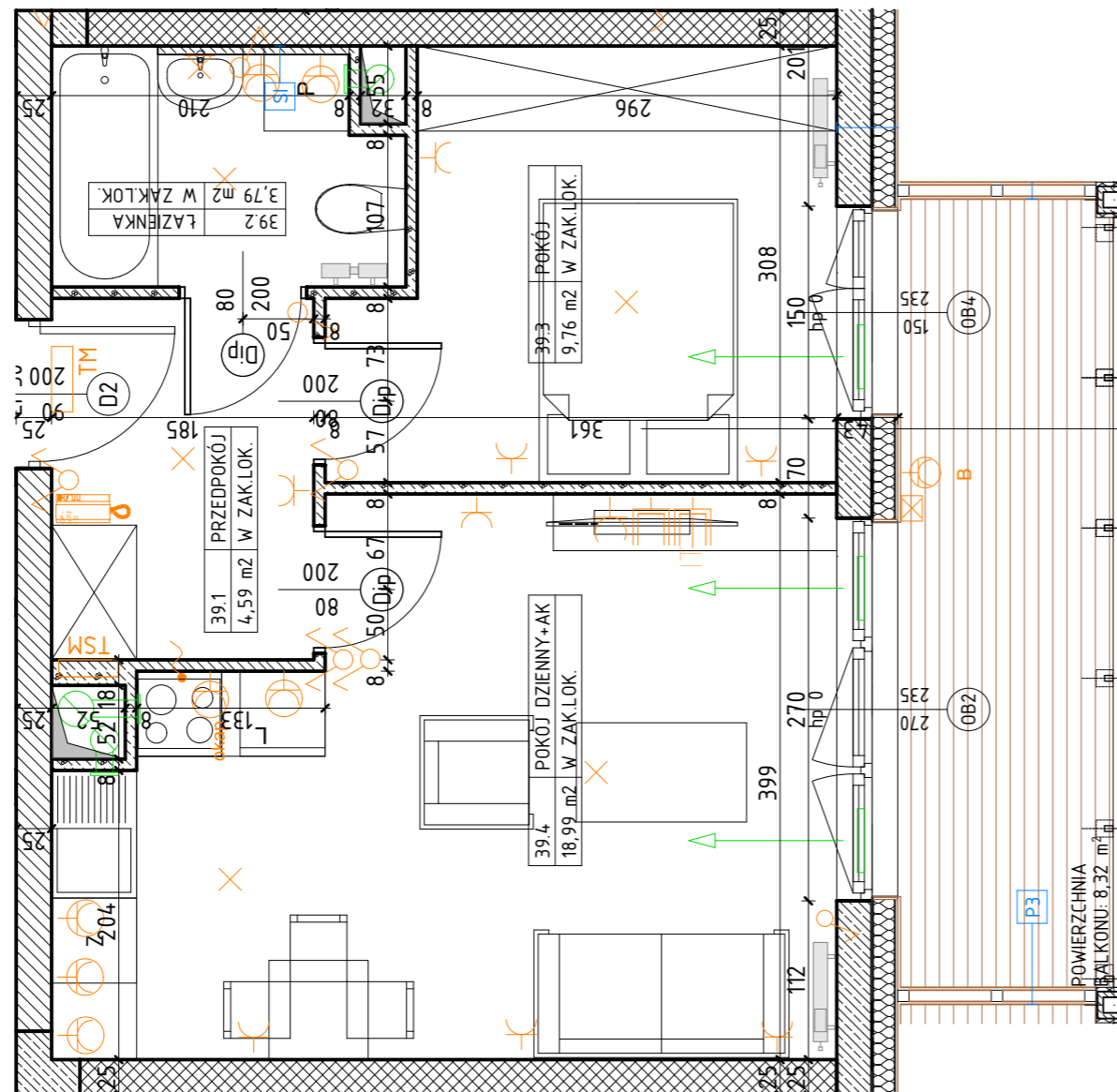


POWIERZCHNIA UŻYTKOWA













































37,13m²

UWAGI

PROJEKT STANOWI WYCINEK OPRACOWANIA Z PROJ. WYKONAWCZEGO
WSZYSTKIE WYMIARY PODANE SĄ W STANIE SUROWYM
BEZ WYKOŃCZENIA ŚCIAN (TYNK, GLAZURA ITP.)
POWIERZCHNIE UŻYTKOWE POSZCZEGÓLNYCH POMIESZCZEŃ LOKALU
PODANO W STANIE WYKOŃCZONYM ZGODNIE Z NORMĄ PN- ISO 9836
POWIERZCHNIE MOGĄ ULEC NIEZNACZNYM ZMIANOM.



OZNACZENIA

	ściana żelbetowa		80 200	drzwi wewnątrzlokale do decyzji lokatora otwór w murze 90x210		ściana instalacyjna		łaźniczka jednobiegowy świecznikowy p/t 16A Niloe Legrand		przytącze dla kuchni 3L+N+PE 16A/400V natynkowe w odgat. P4		kinkiet zewnętrzny
	ściana murowana z silikatów		hp	wysokość parapetu		grzejnik		łaźniczka schodowy p/t 16A Niloe Legrand		przycisk Dzwonek p/t Niloe Legrand		gniazdo wtykowe 2p+z IP55 szare p/t odporne na UV PLEX055 Legrand
	ściana murowana, osłona		Z	zmywarka		grzejnik łazienkowy		łaźniczka krzyżowy p/t 16A Niloe Legrand		zestaw złożony z dwóch gniazd wtykowych 2p+z 230V16A		gniazda RTV 3F końcowego
	ściana murowana z bloczków ceramicznych		L	łódzka		rozdzielnicza elektryczna natynkowa		łaźniczka jednobiegowy p/t 16A Niloe Legrand		gniazda IT RJ45 kat.6 - w ramce czterokrotnej Niloe Legrand		oraz gniazda IT RJ45 kat.6 - w ramce czterokrotnej Niloe Legrand
	ściana działowa		P	pralka		telekomunikacyjna skrzynka mieszkaniowa wtykowa		gniazdo wtykowe 2x2p+z 230V16A IP44 Niloe Legrand w ramce podwójnej		gniazda IT RJ45 kat.6 - w ramce czterokrotnej Niloe Legrand		gniazda IT RJ45 kat.6 - w ramce czterokrotnej Niloe Legrand
	izolacja termiczna- wełna mineralna			elementy instalacji wentylacji mieszkania		wypust oświetleniowy sufitowy		gniazdo wtykowe 2x2p+z 230V16A Niloe Legrand w ramce podwójnej		gniazda IT RJ45 kat.6 - w ramce czterokrotnej Niloe Legrand		gniazda IT RJ45 kat.6 - w ramce czterokrotnej Niloe Legrand
	izolacja termiczna- styropian			nawiewnik okienny		wypust oświetleniowy ścienny (kinkiet)		gniazdo wtykowe 2x2p+z 230V16A Niloe Legrand w ramce podwójnej		gniazda IT RJ45 kat.6 - w ramce czterokrotnej Niloe Legrand		gniazda IT RJ45 kat.6 - w ramce czterokrotnej Niloe Legrand

PROJEKTANT

AKM
PRACOWNIA AKM S.C.